

## SOLICITUD DE USUARIO SAGE

Podrán solicitar su usuario seleccionando uno de las opciones que se muestran en el menú.

Siendo AGENTE: Aquel usuario que se desempeña en el ámbito educativo, ya sea como docente, directivo, administrativo, etc.

ESTUDIANTE: Es el usuario que se encuentra cursando sus estudios en el ámbito educativo.

MADRE/PADRE/TUTOR: Todo aquel que necesite ver las calificaciones de su hijo/a en sistema. Es el usuario que se encuentra a cargo de uno o más estudiantes.



The screenshot shows a mobile application interface for requesting a user. At the top, a dark teal header contains the text 'Solicitar usuario'. Below the header is a progress indicator with five numbered circles (1-5), where circle 1 is highlighted in dark teal. The main content area is titled 'Tipo de usuario' and contains three radio button options: 'Agente' (selected), 'Estudiante', and 'Madre, padre o tutor'. Each option is accompanied by a small icon: a person for 'Agente', a graduation cap for 'Estudiante', and two people for 'Madre, padre o tutor'. Below the options is a question '¿Qué usuario elijo?' followed by a horizontal line. At the bottom right, there is a dark teal button labeled 'Siguiente'.


### USUARIO AGENTE

## Solicitar usuario



### Datos personales

Documento - agente

Nombre/s

Apellido/s

Volver

Siguiente

Deberá completar con los datos que solicitados

## Solicitar usuario

✓ ✓ 3 4 5

### Datos de contacto

Email

Teléfono celular

0 343 15 4558554

Para validar su dirección de correo electrónico, enviaremos un **código de verificación**.

[Volver](#) [Enviar código](#)

Completar con su dirección de correo electrónico y su celular, sin poner el 0 y el 15.

Luego llegara a su correo un código (SIEMPRE EN MAYUSCULAS) de verificación con el que podrá validar su usuario.

## Solicitar usuario



4

5

### Validación de correo electrónico

**Ingrese el código de verificación** que le enviamos a su correo electrónico.

1 X H U 6 9 |

¿No recibió el código?

[Reenviar código](#)

Volver

Siguiente

Por último verifique sus datos personales y finalice la solicitud.

## Solicitar usuario

✓ ✓ ✓ ✓ 5

### Verificación de datos

Tipo de usuario: **Agente**

Documento:        xxxx


Nombre/s:        xxxxx

Apellido/s:        xxxxx

Email:        xxxxxx

Volver [Finalizar](#)

Luego recibirá en su correo electrónico clave y usuario.



## ¡Solicitud enviada correctamente!

Su usuario ha sido creado correctamente, recibirá un correo electrónico con su usuario y contraseña para ingresar a SAGE.

[Ir a SAGE](#)

## USUARIO ESTUDIANTE

Al solicitar usuario como estudiante, completa con los datos que le pide.

### Solicitar usuario

1 2 3 4 5

#### Datos personales

Documento - estudiante

Nombre/s

Apellido/s

Volver

## Solicitar usuario

✓ ✓ 3 4 5

### Datos de contacto

Email

Teléfono celular

0 343 15 4567890

Para validar su dirección de correo electrónico, enviaremos un **código de verificación**.

Volver **Enviar código**

Luego completa con el código de verificación que llega a su correo (SIEMPRE EN MAYUSCULAS)

Verifica sus datos y finaliza su solicitud.

Le llegara clave y usuario a su correo para poder ingresar.

### USUARIO MADRE/PADRE/TUTOR

Completa los datos solicitados y da siguiente

**Si al completar el DNI del tutor aparece el siguiente error debe comunicarse con la escuela y solicitar ser cargado como tutor en el legajo del niño/a**

## Datos personales

Documento - madre, padre o tutor

No existe un familiar registrado con su documento para el estudiante seleccionado.

## Solicitar usuario



## Datos personales


Documento - madre, padre o tutor

Nombre/s

Apellido/s

Documento del estudiante

Volver

Siguiente

Dando clic en siguiente podrá completar con su celular y correo electrónico donde llegara el código de verificación a completar.



Luego verifica sus datos y finaliza la solicitud. Automáticamente llegara clave y usuario a su correo con la cual podrán ingresar al sistema.